



MTCSTANDCHRG

CARGADOR INALÁMBRICO PLEGABLE FOLDING WIRELESS CHARGER

Instruction Manual



WARNING

DO NOT crush, impact, puncture or open the charging stand or any included accessory.

Keep away from water and fire.

Use only in cool, dry and well ventilated areas.

Keep magnetic objects away from the charging stand, including cards with magnetic chips or strips.

Do not place metal objects on the charging stand.

Keep away from children and pets.

SPECIFICATIONS

Input: DC 5V/2A, 9V/1.8A

Charging Output: 5W/7.5W/10W

Rated Frequency: 110~205KHz

Product Dimensions: 5.06" x 2.7" x .45"

Weight: .45 lbs.

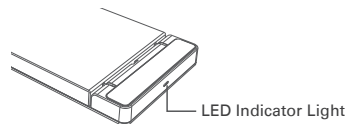
CONTENTS

- Folding Wireless Charging Stand
- USB Cable
- User Manual

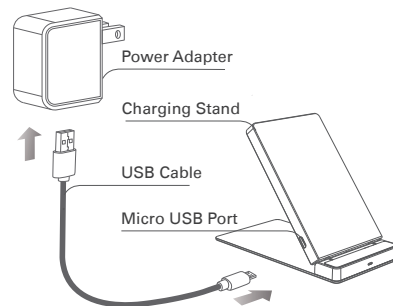
Compatible phones include but not limited to: iPhone 12/12 Pro/12 Pro Max/12 Mini/iPhone 11/11 Pro/11 Pro/Max/ XS/ XS/Max/XR/X/8/8 Plus, Samsung Galaxy Note10/S10/S10 Plus/S10 Edge/Note9/S9/S9 Plus/Note 8/S8 Plus/S8/S7/S7 Edge/S6/S6 Edge, Nexus 4/5/6/7, Google Pixel 3/3xl, LG V30/V30+/G6 and all other Qi-enabled devices.

INDICATOR LIGHT STATUS

1. Blue LED = Stand-by
2. Green LED = Charging
3. Flashing blue LED = Incorrect phone placement or over-temperature protection has been initiated.



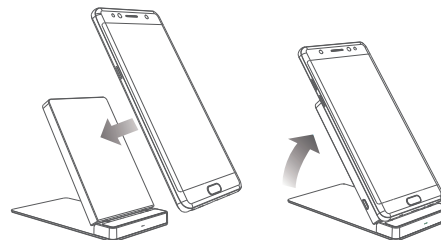
COMPONENTS



INSTRUCTIONS

1. Plug power adapter into an outlet.
2. Connect USB end of the cord to the power adapter.
3. Connect Micro USB end of the USB cord to the stand.
4. The LED indicator light should be illuminated in blue.
5. Place the wireless charging capable device on the charging stand. The light should change to green to indicate the device is charging. When the device is removed the light will return to blue.

The Folding Wireless Charger can be used in the down, closed position or with the adjustable pad up. The pad can achieve angles of 0° to 90°.



1-YEAR LIMITED WARRANTY INFORMATION

Protection for malfunction due to defects in materials or workmanship in the 12 months from the purchase date, we will replace the unit at our discretion after inspection.

Save proof of purchase, such as a dated store receipt, to establish warranty period. Without a dated receipt, we will use the manufacturing date code. This warranty for the charger is extended to the original purchaser or user, and it covers defects in materials and workmanship for one year.

This warranty is in lieu of all other express warranties.

Horizon Tool, Inc. will not be liable for consequential or incidental damages. Some states do not allow limitations on warranties. In such case, the above limitation may not apply.

This warranty is invalid if any of the following occurs, but not limited to this list:

- Failure to follow instructions in the User Manual
- Accidental or unreasonable use or misuse
- Repairs by unauthorized person or modification

For warranty replacement, contact customer service at 1-800-537-1077. DO NOT SHIP UNTIL YOU RECEIVE A RETURN MERCHANDISE AUTHORIZATION (RMA) number from customer service at Allstart, Inc.

Customer Service Contact:

2101010-17

Horizon Tool, Inc.

Tel: 1-800-537-1077

Fax: 1-800-537-1717

Email: info@horizon-tool.com





MTCSTANDCHRG

CARGADOR INALÁMBRICO PLEGABLE FOLDING WIRELESS CHARGER

Manual de instrucciones



ADVERTENCIA

NO aplaste, golpee, perforo ni abra el soporte de carga ni ningún accesorio incluido.

Manténgalo alejado del agua y del fuego.

Utilícelo solo en áreas frescas, secas y bien ventiladas.

Mantenga los objetos magnéticos alejados del soporte de carga, incluidas las tarjetas con tiras o chips magnéticos.

No coloque objetos metálicos sobre el soporte de carga.

Manténgalo alejado de niños y mascotas.

ESPECIFICACIONES

Entrada: DC 5V/2A, 9V/1.8A

Salida de carga: 5W/7.5W/10W

Frecuencia nominal: 110~205KHz

Dimensiones del producto: 5.06" x 2.7" x .45"

Peso: .45 lbs.

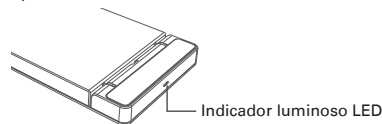
CONTENIDO

- Soporte de carga inalámbrico plegable
- Cable USB
- Manual de usuario

Los teléfonos compatibles incluyen, entre otros: iPhone12/12 Pro/12 Pro Max/12 Mini/iPhone 11/11 Pro/11 Pro/Max/ XS/XS/Max/XR/X/8/8 Plus, Samsung Galaxy Note10/S10/ S10 Plus/S10 Edge/Note9/S9/S9 Plus/Note 8/S8 Plus/S8/S7/ S7 Edge/S6/S6 Edge, Nexus 4/5/6/7, Google Pixel 3/3xl, LG V30/V30+/G6 y todos los demás dispositivos compatibles con Qi.

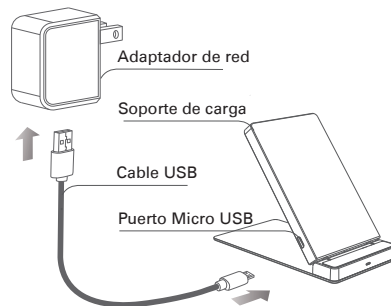
ESTADO DEL INDICADOR LUMINOSO

1. LED azul = en espera
2. LED verde = en carga
3. LED azul intermitente = colocación incorrecta del teléfono o activación de la protección contra el exceso de temperatura



Indicador luminoso LED

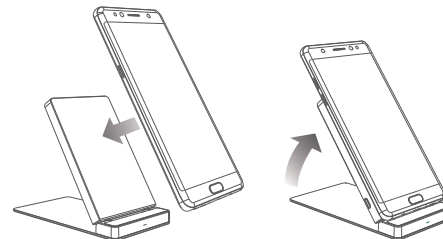
COMPONENTES



INSTRUCCIONES

1. Enchufe el adaptador de red a la toma de corriente.
2. Conecte el extremo USB del cable al adaptador de red.
3. Conecte el extremo Micro USB del cable USB al soporte.
4. El indicador LED debe iluminarse en azul.
5. Coloque el dispositivo con capacidad de carga inalámbrica en el soporte de carga. La luz debería cambiar a verde para indicar que el dispositivo se está cargando. Al retirar el dispositivo, la luz volverá a ponerse azul.

El cargador inalámbrico plegable se puede utilizar en la posición baja y cerrada, o con la almohadilla ajustable hacia arriba. La almohadilla puede alcanzar ángulos de 0° a 90°.



INFORMACIÓN SOBRE LA GARANTÍA LIMITADA DE 1 AÑO

Protección frente a fallos de funcionamiento debidos a defectos de materiales o mano de obra. En los 12 meses siguientes a la fecha de compra, sustuiremos la unidad a nuestra discreción después de su inspección.

Guarda la prueba de compra, como un recibo de la tienda en el que se indique la fecha de compra, para establecer el período de garantía. Si no tiene un recibo con la fecha de compra, utilizaremos el código de la fecha de fabricación. Esta garantía del cargador se extiende al comprador o usuario original, y cubre los defectos de materiales y fabricación durante un año.

Esta garantía reemplaza todas las demás garantías expresas.

Horizon Tool, Inc. no será responsable de daños consecuentes ni incidentales. Algunos estados no permiten las garantías con limitaciones. En ese caso, la limitación anterior podría no aplicarse.

Esta garantía quedará invalidada si se produce alguna de las circunstancias siguientes, entre otras:

- Incumplimiento de las instrucciones de este manual de usuario
- Uso indebido accidental o irrazonable
- Reparaciones o modificaciones realizadas por personas no autorizadas

Para reparaciones bajo la garantía, póngase en contacto con el servicio de atención al cliente llamando al 1-800-537-1077. **NO REALICE EL ENVÍO HASTA QUE RECIBA UN NÚMERO DE AUTORIZACIÓN DE DEVOLUCIÓN DE MERCANCÍA (RMA)** del servicio de atención al cliente de Allstart, Inc.

Contacto de atención al cliente:

Horizon Tool, Inc.
Tel: 1-800-537-1077
Fax: 1-800-537-1717
Email: info@horizon-tool.com

2101010-17

